



## Vásárlói tájékoztató

- **TERMÉKNÉV/CIKKSZÁM:**

Drótkötélpálya

- **RENDELTETÉS:**

Közterületi játszótérre drótkötélpálya

- **TELEPÍTÉS:**

A játék rögzítése a színes porfestéssel felületkezelt fém tartólábak betonozásával történik. A játék fa része és a talajszint között tartsunk 5cm távolságot, így biztosíthatjuk, hogy a fa részek ne érintkezzenek a talajjal, és ne szívják fel alulról a nedvességet. A tartólábak betonozásánál figyeljünk arra, hogy a talajszinttől legalább 20cm-rel (a fa résztől 25cm-rel) lejjebb fejezzük be a betonozást, és a beton alapos tömörítése után alakítsuk ki az ütécscillapító felületet. A termék elülső lábainak betonozásánál a betonozási rajz szerinti, nagyobb betontuskó kialakítása szükséges. A drótkötélpálya fa lábazatait és a hozzájuk tartozó fém tartólábakat számozással azonosítva adjuk át. A betonozás száradása, tömörödése miatt a telepítés napjától kezdve a játékot jól láthatóan jelölve el kell különíteni, a használat előtt 7 napig el kell zárni. A használatbavétel előli elzárás és annak ellenőrzése az Üzembentartó feladata. Ennek hiánya miatti meghibásodásért, deformitásért a Gyártó felelősséget nem vállal.

- **ANYAGSPECIFIKÁCIÓ:**

Felhasznált anyagok, szerkezeti felépítés: **Farészek:** Az induló és érkező rész vázszerkezete is I. osztályú, kontrapozíciósan ragasztott fenyő gerendából készül. Az induló résznél kialakított rámparész csúszásmentes, időjárásálló rétegelt lemez. **Fémrészek:** Végei legömbölyítettek, sarkai lekerekítettek, élei hajlítottak, hogy ne okozhassanak sérülést se a bőrön, se a szemgödörben. A lyukak nagyságánál és a mászórudak távolságánál ügyeltünk rá, hogy elkerüljük az ujj -, illetve fejbeszorulás veszélyét. Egészségre ártalmatlan külső porfesték bevonattal látjuk el, hogy jól ellenálljanak az időjárás viszontagságainak, és a fém teljes felületén egyenletes, tartós bevonatot kapjon. Az induló és érkező részen a keresztgerinc 100x100 mm acél szelvény. A faváz tartólábai porfestett betonozható fémlábak. Az ülőkerész alumínium betéttel készül rugalmas gumiborítással, a lánc szett kis szemnagyságú 5 mm-es szemvastagságú, hogy a gyermek kezét ne csípje be hintázás közben. A drótkötél feszessége hőtágulás figyelembevételével állítható, a csúszó kocsirész automatikus fékkel van ellátva, hogy biztonságosan használhassák a gyerekek. A teljes feszítő szerkezet, és csillapító rugó is galvanizált fémrészekből épül fel, a csúszó rész rozsdamentes acélból készül.

- **TERMÉKLEÍRÁS**





A 23 méter pályahosszúságú, ülő használatú drótkötélpálya játékunk különleges élményt nyújt a nagyobb gyermekeknek is, hiszen a kötélpályán való csúszás sebességét növelhetik nekifutással is. A kötélpálya egy induló állványból és egy érkező állványból épül fel, melyeket vízszintes talajfelületre kell helyezni. Az induló részen egy 60 cm magas rámpa lett kialakítva, ahonnan ellendülve lehet átcsúszni az érkező oldalra. A gyerek az indulással egy időben a lába közé veszi az alumínium betétes tányérhintát és lábát felemelve végigcsúszik a 23 méter hosszú pályán, majd az érkezési résznél található fékezőrugó ütéscsillapító hatására kb. a pálya feléig visszacsúszik. A guruló kocsi rész automatikus fékkel van ellátva, ami azt biztosítja, hogy a kocsi üres állapotában ne csússzon el. A kötélpályát elsősorban a nagyobb gyermekeknek, 3-14 éves korosztály számára ajánljuk. A játék nem rejt veszélyeket magában, 5 éves korig ajánlott azonban a szülői felügyelet. Az eszköz intenzív igénybevétele fokozott felülvizsgálatot és ápolást igényel.

- **FELÜLETKEZELÉS:**

Az alkalmazott felületkezelő anyagok környezetbarátok, tartós bevonatot biztosítanak, UV sugárzásnak ellenállnak, mérgező anyagokat nem tartalmaznak. REMMERS Adolit BQ30 alapozó 1 réteg, REMMERS Rofalin Acryl fedőfesték 2 réteg

- **SZERKEZETI ELEMELK RÖGZÍTÉSE:**

A különösen nagy igénybevételnek kitett szerkezeti elemeket átmenő kapupánt csavarozással, illetve hatlapfejű csavarokkal rögzítjük. Ezen csavarokat mindenhol polietilén, UV -stabil csavartakaró védőkupakkal látjuk el, ahol azok a játék síkjából kiállnak. Egyéb helyeken keresztornyolt, süllyesztett fejű facsavarokat alkalmazunk.

**Szerkezeti kialakítás:**

**Felépítmény alapterület:**

**Induló rész:**

**M 3450 mm, SZ 2000 mm, H 2400 mm**

**Érkező rész:**

**M 2850 mm, SZ 2000 mm, H 2400 mm**

**Súly:**

**800 kg**

**Felső vízszintes tartógerenda hossza:**

**2000 mm**

**Alapanyag:**

**rétegragasztott fenyő gerendák, porfestett, illetve**

**galvanizált acél**

**Kritikus esésmagasság:**

**1000 mm**

**Ütéscsillapító felület gyanánt gondozott gye is elegendő.**

- **FIGYELMEZTETÉSEK, FONTOS INFORMÁCIÓK:**





**Ajánlott korcsoport:**  
**A játék használata:**

**3-14 éves korig ajánlott.**

**Esési tér:**

**4900mm\* 27 100 mm 133 m2**

A talaj feletti szabad távolság ülő használatú kötélpálya esetén legalább 350 mm – 69,5 kg terheléssel mérve, erre ügyelni kell a kötélbelógás (acélsodrony) beállításánál. A kötélbelógás utána-igazítása a feszítőszerkezetnél (Induló rész) a fogak közé beakasztott fémkarral lehetséges.

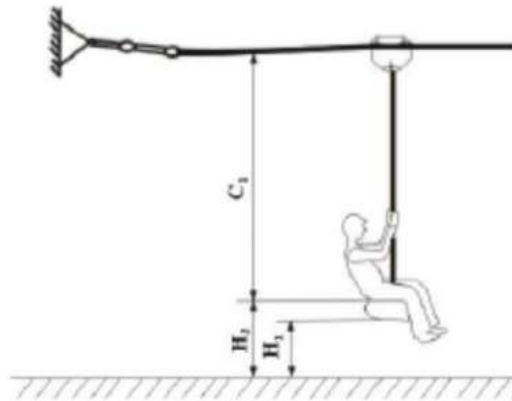
A szabadesés-magasságot minden kötélpálya típus esetén terheletlen állapotban kell mérni.

Ülő helyzetben a szabadesés-magasság,  $H_2$ , legfeljebb 2000 mm lehet.

Csak

r

## KP-1025 Drótkötélpálya Szabadesés magasság



Az esési tér és az ütközőfelület mentes legyen az olyan akadályoktól, amelyek sérüléshez vezethetnek. Az MSZ EN 1176-1 szerinti követelmények kiegészítéseként az esési tér és az ütközőfelület legalább 2 000 mm széles legyen a kötélpálya mindkét oldalán és legalább 2 000 mm hosszúságú legyen a fogantyú vagy az ülőke kitérésének (legfeljebb 45° összenyomott végütköző esetén) végétől. Az ütközőfelület szélessége a menettartomány végétől szimmetrikusan csökkenthető legalább 2 000mm teljes szélességig, az alábbi rajz szerint:






endeltetésre

szánt

cé

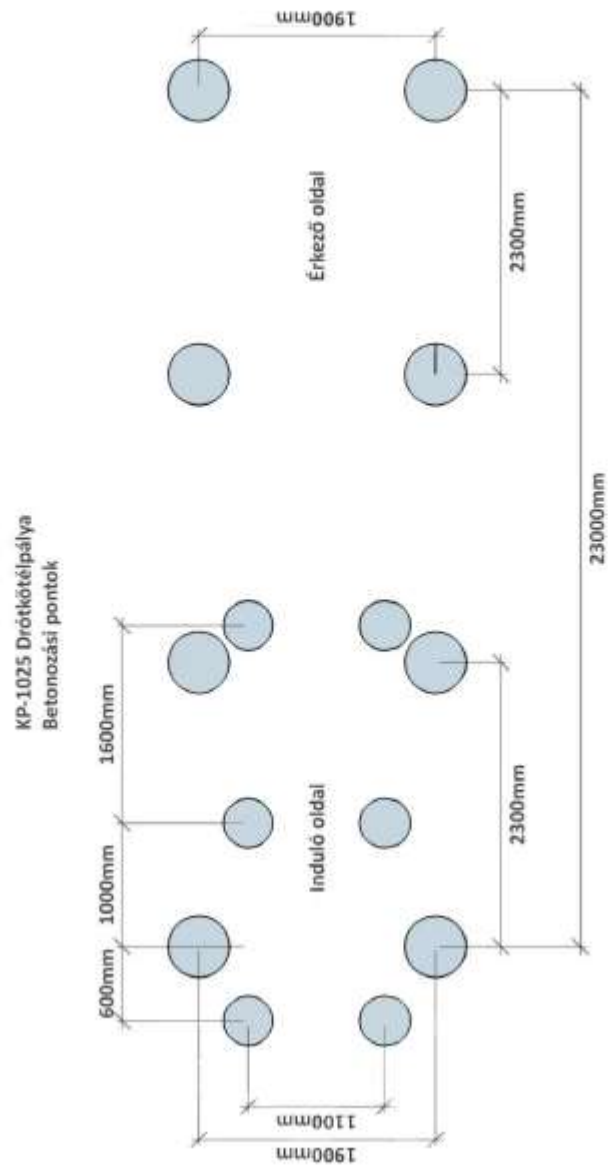
**Esési tér:**

KP-1025 Drótkötélpálya  
Esési tér



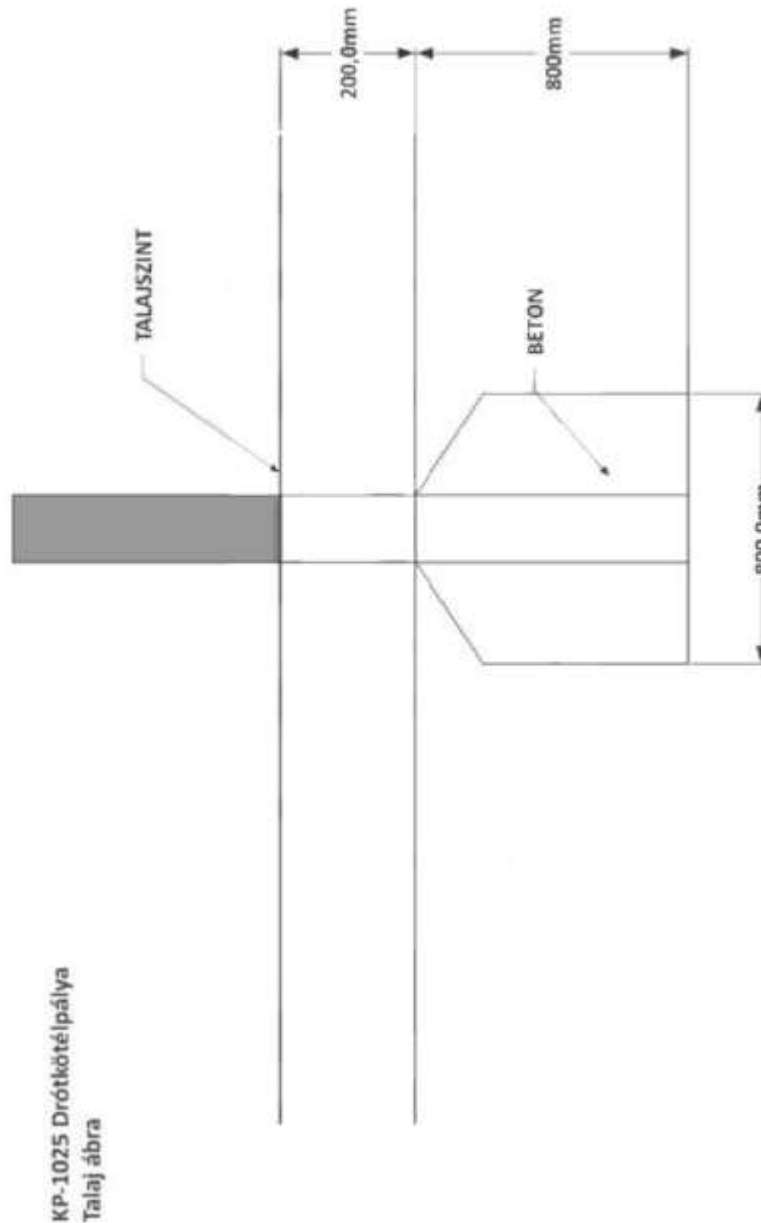


**Betonozási pontok:**





**Alapozási ábra:**



Ira

használja. Kérjük, a termék használata előtt olvassa el figyelmesen a használati útmutatót és a figyelmeztetéseket! Be nem tartásuk súlyos sérülést vagy anyagi kárt okozhat. A Nádlánd Kft. fenntartja a jogot, hogy bármilyen figyelmeztetés, vagy a meglévő információk frissítésének kötelezettsége nélkül változtasson vagy módosítson a leíráson.

- **FORGALMAZÓ:**

Neve: Nádlánd Kft.

Címe: 1106 Budapest, Jászberényi út 47/b.

- **KÉRDÉSE VAN?**





**NÁDLAND**  
*A kertváros*

Nádlánd Kft. – 1106 Budapest, Jászberényi út 47/b. | Adószám: 12762693-2-42  
Web: [www.nadland.hu](http://www.nadland.hu) | E-mail: [pest@nadland.hu](mailto:pest@nadland.hu) | Tel: 1/260-2887; +36 (70) 333-8416

Amennyiben bármi kérdése merülne fel a termék telepítésével vagy használatával kapcsolatban, forduljon bizalommal ügyfélszolgálatunkhoz az alábbi elérhetőségeken:

Cím: 1106 Budapest, Jászberényi út 47/b.

Telefon: +36-1/260-2887

E-mail: [kapcsolat@nadland.hu](mailto:kapcsolat@nadland.hu)



**NÁDLAND**  
*A kertváros*