



## Vásárlói tájékoztató

- **TERMÉKNÉV/CIKKSZÁM:**


Oszloptartó (különböző kialakítás)

- **RENDELTETÉS:**

Oszloptartás

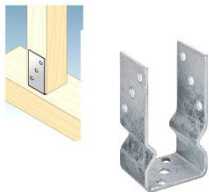
- **FELHASZNÁLÁS:**

A talajba beüthető hüvely különböző kerítésekhez és belátás elleni védelemre szolgáló kerítésekhez használható. A tűzihorganyzás révén időjárásálló, ezért kültéri használatra alkalmas.




forrás: [www.keritesrendszerek.hu](http://www.keritesrendszerek.hu), [www.obi.hu](http://www.obi.hu)

Az „U” alakú oszloptartó szeglemez különböző aljzatokra csavarozható fel, és különféle kerítésekhez, pergolákhoz és egyéb faszerkezetekhez használható. A tűzihorganyzás révén időjárásálló, ezért kültéri használatra alkalmas.



forrás: [www.keritesrendszerek.hu](http://www.keritesrendszerek.hu), [www.obi.hu](http://www.obi.hu)


A 8 furatú lecsavarozható oszloptartó számos aljzaton rögzíthető. A tűzihorganyzás révén időjárásálló, ezért kültéri használatra alkalmas.



forrás: [www.keritesrendszerek.hu](http://www.keritesrendszerek.hu), [www.obi.hu](http://www.obi.hu)

Az „L” alakú oszloptartó szeglemez különböző könnyű tartószerkezetekhez alkalmazható. Egy kőkapoccsal rendelkezik a betonba helyezéshez. A tűzihorganyzás révén időjárásálló, és kültéri használatra alkalmas.





forrás: [www.keritesrendszerek.hu](http://www.keritesrendszerek.hu), [www.obi.hu](http://www.obi.hu)

A „H” alakú oszloptartó kocsibeállókhoz, kapuoszlopokhoz, magas drótkerítésekhez vagy belátás ellen védő kerítésekhez és faszerkezetekhez használható. A tűzihorganyzás révén időjárásálló, ezért kültéri használatra alkalmas.



forrás: [www.keritesrendszerek.hu](http://www.keritesrendszerek.hu), [www.obi.hu](http://www.obi.hu)



#### FIGYELMEZTETÉSEK, FONTOS INFORMÁCIÓK:

A termék kültéri használatra alkalmas. Lakossági használatra. Csak rendeltetésre szánt célra használja. Minden esetben a megfelelő méretű oszlopok tartására használja, valamint arra, hogy szilárd alap szükséges az oszloptartók rögzítéséhez. A tartó ne inogjon és vízszintes legyen. Az oszloptartó szára függőlegesen hatoljon a talajba! Ehhez egy hosszú betonvéső szárral célszerű a talpaknak előfuratot készíteni.

Betonba ágyazott oszlopokhoz megfelelő mélységű - általában 60 cm mély - gödröt kell ásni.

Kérjük, a termék használata előtt olvassa el figyelmesen a használati útmutatót és a figyelmeztetéseket! Be nem tartásuk súlyos sérülést vagy anyagi kárt okozhat. A Nádlánd Kft. fenntartja a jogot, hogy bármilyen figyelmeztetés, vagy a meglévő információk frissítésének kötelezettsége nélkül változtasson vagy módosítson a leíráson.

- **FORGALMAZÓ:**

Neve: Nádlánd Kft.

Címe: 1106 Budapest, Jászberényi út 47/b.

- **KÉRDÉSE VAN?**

Amennyiben bármilyen kérdése merülne fel a termék telepítésével vagy használatával kapcsolatban, forduljon bizalommal ügyfélszolgálatunkhoz az alábbi elérhetőségeken:

Cím: 1106 Budapest, Jászberényi út 47/b.

Telefon: +36-1/260-2887

E-mail: [kapcsolat@nadland.hu](mailto:kapcsolat@nadland.hu)





**NÁDLAND**  
*A kertváros*

---

Nádlánd Kft. – 1106 Budapest, Jászberényi út 47/b. | Adószám: 12762693-2-42  
Web: [www.nadland.hu](http://www.nadland.hu) | E-mail: [kapcsolat@nadland.hu](mailto:kapcsolat@nadland.hu) | Tel: 1/260-2887; +36 (70) 333-8416



**NÁDLAND**  
*A kertváros*

---